

COSE DA MASCHI O DA FEMMINE? CLÉMENTINE DU PONTAVICE

«Ciascuno ha i suoi gusti, il suo pallino, ma che tu sia una bambina o un bambino, non cambia nulla in conclusione: l'importante è seguire la propria passione.»



Il libro

Giocare a calcio, piangere, ballare, pilotare un aeroplano, fare grandi scoperte, diventare Presidente della Repubblica, conquistare il mondo, cambiare pannolini... Chiunque può farlo, non importa se si è maschi o femmine. Basta seguire i propri sogni!

Gli autori

Clémentine du Pontavice (1976) scrive, sperimenta, disegna e a volte canta. Si occupa in modo molto attivo dei diritti delle donne attraverso numerosi progetti, tra cui la mostra «Des femmes, l'or invisible» (“Le donne, l'oro invisibile”), dove ha ritratto un gruppo di donne che si dedica al proprio lavoro con impegno, dedizione e coraggio pur restando nell'ombra. Tiene anche tanti incontri di informazione e sensibilizzazione nelle scuole, con l'obiettivo di invitare anche le nuove generazioni a riflettere sul modello di femminilità proposto dalla nostra società.

Perché leggerlo in classe?

- Per combattere con il sorriso gli stereotipi di genere, capovolgendo i punti di vista.

Pagine 48, € 7,00
ISBN: 978-88-8362-494-0
12,5x19 cm
Traduzione di
Mario Sala Gallini

Testo in stampatello
minuscolo

Rifletto e scrivo

Osservo

Scopro e imparo

Disegno e creo

1

I protagonisti di questa storia sono tanti bambini che esprimono i loro sogni per il futuro. Te ne ricordi uno, in particolare?

.....

.....

.....

.....

.....

.....

.....

2

Che lavoro ti piacerebbe fare da grande? Secondo te, quali qualità servono per svolgere il lavoro dei tuoi sogni?

.....

.....

.....


.....

.....

.....

.....

.....



© Illustrazione di Leo Lionni

3

Ora confronta il mestiere che hai scelto con quello dei tuoi compagni. Ci sono dei lavori che avete scelto in tanti?

Ci sono delle differenze tra i mestieri che hanno scelto le bambine e quelli che hanno scelto i bambini? Parlatene tutti insieme e con l'insegnante.

4

Secondo te, è una bella cosa prendere in giro qualcuno perché i suoi sogni sono diversi da quelli degli altri? A te è mai successo di essere preso in giro? Perché è successo? E come ti sei sentito?

.....

.....

.....

.....

.....


.....

.....

.....

.....

.....







5

Sapevi che fino a settant'anni fa il rosa era un colore da maschi e il blu un colore da femmine? Come vedi le convenzioni cambiano in fretta e cambiano anche da persona a persona. Provate ad associare i seguenti colori a un genere (maschile o femminile). Scoprirete che ciascuno di voi ha un'idea diversa...

- Giallo
- Verde
- Viola
- Marrone
- Arancione

1

Nell'ultima illustrazione ci sono tutti i protagonisti di questa storia. Sapresti scrivere accanto a ciascuno di loro che sogno ha?



1

Nel libro Nina sogna di fare la ricercatrice, anzi, la matematica, ma qualcuno le risponde che le donne non sono portate per i numeri. Ovviamente questo non è vero, anche se purtroppo sono ancora poche le donne che hanno ottenuto riconoscimenti importanti nel campo scientifico. Tu ne conosci qualcuna? Chiedi a un adulto di aiutarti nella ricerca e racconta la sua storia.

.....

.....

.....

.....

.....

.....

.....

.....

.....

.....

.....

.....

.....

.....

.....

2


Scrivi il femminile dei seguenti nomi. Alcuni di questi sono invariabili e non cambiano la loro forma: quali? Te ne vengono in mente altri simili?

- Postino > **Postina**
- Imbianchino
- Scrittore
- Ballerino
- Regista
- Infermiere
- Poliziotto
- Attore
- Cantante
- Marinaio
- Autista


1

Rita si chiede se un giorno riuscirà a volare. Costruisci un aeroplanino di carta. Poi divertiti a farlo volare insieme a quello dei tuoi amici.

1. Prendi un foglio classico in formato A4 e piegalo a metà longitudinalmente. Poi riapri il foglio e piega gli angoli superiori del foglio verso il centro.



3. Piega il lato esterno dei due triangoli che si sono formati in alto verso il centro del foglio. Quando lo hai fatto per entrambi i lati, piega la punta verso l'interno.



5. Poi piega nuovamente il foglio a metà, "chiudendo" l'aeroplanino. Infine ripiega l'ala verso l'esterno, in modo da allinearla con la base dell'aereo. Svolgi la stessa operazione anche sull'altra ala.



7. Il tuo aereo è pronto. Se vuoi personalizzarlo, coloralo con le matite o i pennarelli colorati.



2

Colora questa sagoma con i tuoi colori (occhi, capelli, carnagione ecc). Uniscila poi alle sagome dei tuoi compagni per comporre una ghirlanda formata dai bambini di tutta la classe.

