

DUE TANE E DUE CONIGLI

*Due tane molto vicine, un coniglio marrone e un altro grigio.
Appena uno emerge dalla sua tana, l'altro si nasconde.*

Ecco una divertente attività facile da realizzare:


due cartoncini bianchi A4;

un paio di forbici;

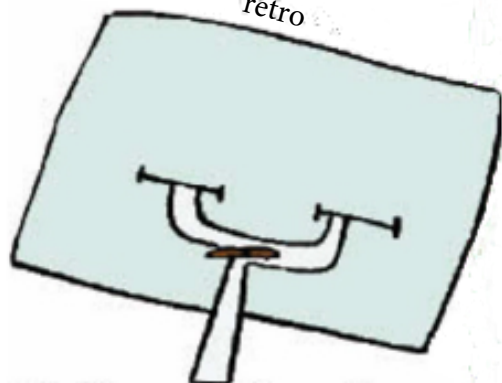
un fermacampione;

matite colorate o pennarelli.

fronte



retro



Dove abitano i due conigli

Su un cartoncino disegnate e colorate il paesaggio dove abitano i due conigli

Sul retro, fate due tagli alla stessa distanza come nel modello 1.

I due conigli

Sul secondo cartoncino stampate o disegnate i due conigli come nel modello 2.

Colorateli

Ritagliateli e passate le teste nei tagli che avete fatto sul primo cartoncino.

Fissate poi, i due conigli con il fermacampione sovrapponendo croce su croce.

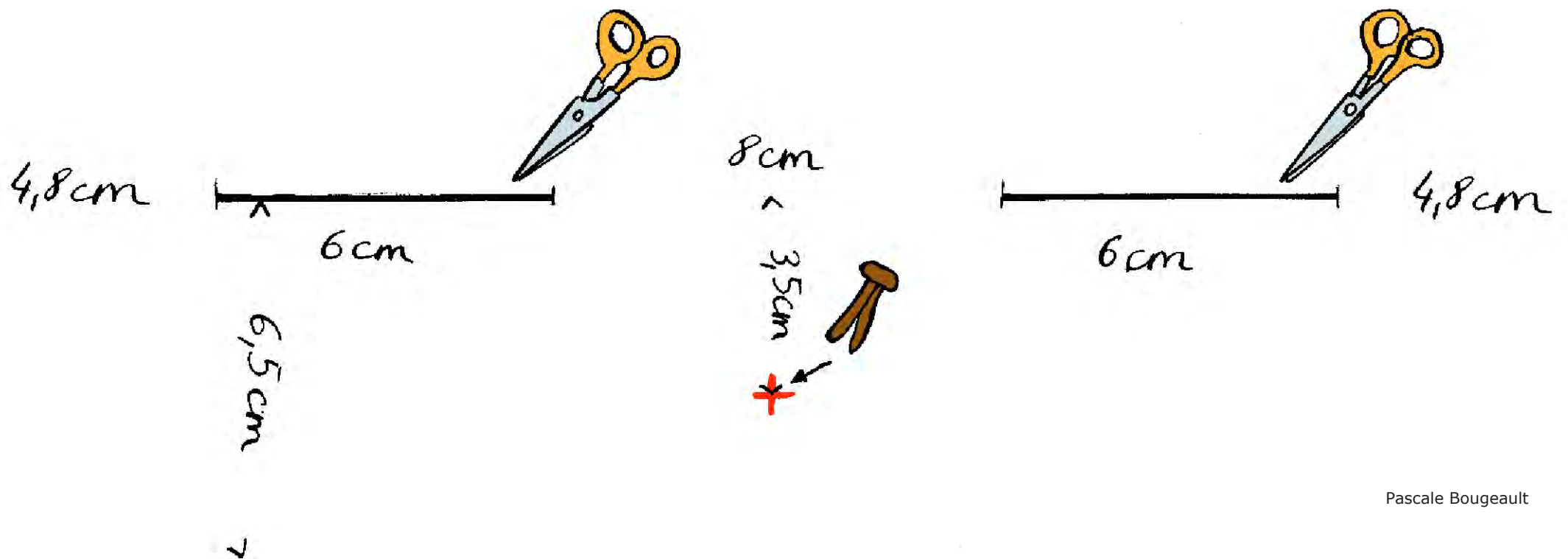
E voilà!

Muovete l'impugnatura a destra e a sinistra tenendo il cartoncino appoggiato su un piano.

Quale coniglio esce dalla tana? Quale scompare?

Buon divertimento!

MODELLO 1 - Dove abitano i conigli



MODELLO 2 - I due conigli

