

TUTTI I TESORI DI BRIS

CLAIRE LEBOURG

«PREFERIAMO RESTARE QUI A GIOCARE!»
DICHIARA RAGGIANTE NOCCIOLA.
«ABBIAMO TROVATO UN SACCO DI TESORI!»



IL LIBRO

BRIS HA PREPARATO TUTTO PER L'ARRIVO DI NOCCIOLA, LA SUA NIPOTINA: HA FATTO LA SPESA E SISTEMATO LA CAMERA DEGLI OSPITI. MA LEI HA IN MENTE SOLO DI TUFFARSI IN MARE! ANZI, CI SAREBBE UN'ALTRA COSA: LE PIACEREBBE TANTO ANDARE AL MERCATINO DELL'USATO. BRIS PERÒ NON HA VOGLIA DI SVUOTARE LA SOFFITTA E PRIVARSI DI TUTTI I SUOI TESORI...

80 pagine – € 9,50
ISBN 9788883625800
12,5x19 cm
Traduzione di
Mario Sala Gallini

TESTO IN STAMPATELLO
MAIUSCOLO

PERCHÉ LEGGERLO IN CLASSE?

PER PARLARE DI RICORDI E DI TESORI, PER FAR RIFLETTERE I PIÙ PICCOLI SUL VALORE DEGLI AFFETTI E SULLA BELLEZZA DELLA CONDIVISIONE.

IL DOSSIER PEDAGOGICO SUGGERISCE MOLTE ATTIVITÀ PER APPROFONDIRE LA LETTURA, ARTICOLATE IN QUATTRO AREE:

 **SCOPRO E IMPARO**

 **SCRIVO E INVENTO**

 **OSSERVO E RIFLETO**

 **DISEGNO E CREO**

L'AUTRICE

CLAIRE LEBOURG (1985) HA STUDIATO ALLA SCUOLA DI ARTI DECORATIVE DI STRASBURGO, DOVE HA INIZIATO A CREARE I SUOI PRIMI LIBRI. HA VISSUTO PER QUALCHE ANNO A TOLOSA, LAVORANDO INSIEME AD ALTRI ILLUSTRATORI ALL'ATELIER "LE CANAPÉ", PRIMA DI TRASFERIRSI A RENNES, DOVE VIVE ATTUALMENTE. AMA NON SOLO INVENTARE E ILLUSTRARE STORIE, MA ANCHE PENSARE AL FORMATO, ALLA CARTA E A TUTTI GLI ASPETTI TECNICI LEGATI ALLA PRODUZIONE DI UN LIBRO. NELLA COLLANA SUPERBABA HA PUBBLICATO *UNA GIORNATA CON BRIS* E *LE VACANZE DI BRIS*.

Tutte le illustrazioni, se non diversamente specificato, sono tratte da:
Claire Lebourg, *Tutti i tesori di Bris*, Babalibri

Superbaba
è una collana
Babalibri

SCOPRO E IMPARO

1

IN QUESTA STORIA ESPLORIAMO UNA STANZA MOLTO INTERESSANTE DELLA CASA DI BRIS: LA SOFFITTA. SCOPRIAMO ANCHE CHE HA UN ODORE MOLTO PARTICOLARE, TE LO RICORDI? PROVA A CHIUDERE GLI OCCHI E A PENSARE ALL'ODORE DI CASA TUA. NE HA UNO IN PARTICOLARE, O TI PIACEREBBE CHE L'AVESSE? PROVA A RICORDARE... E A SCRIVERE SU UN FOGLIO TUTTI GLI ODORI CHE TI VENGONO IN MENTE QUANDO APRI LA PORTA DELLA TUA CASA.



2

A PAGINA 37-38, QUANDO BRIS E NOCCIOLA SALGONO IN SOFFITTA, SI VEDE UN CAVALLO A DONDOLO A FORMA DI... CAVALLUCCIO MARINO! CHE STRANO ANIMALE, VERO? PROVA A RACCOGLIERE TUTTE LE INFORMAZIONI CHE RIESCI SU QUESTA CREATURA: DOVE VIVE, QUANTO VIVE, IN CHE MODO SI OCCUPA DEI CUCCIOLI, PERCHÉ SI CHIAMA ANCHE "IPPOCAMPO"... SCOPRIRAI UN ANIMALE DAVVERO SORPRENDENTE!

Ecomare, CC BY-SA 4.0, via Wikimedia Commons




SCRIVO E INVENTO

1

QUANTI OGGETTI SI VEDONO IN QUESTO LIBRO! CI SONO GIOCATTOLI, OGGETTI D'ARREDAMENTO, VECCHIE COSE DIMENTICATE. SCRIVI IL NOME DEGLI OGGETTI DI FIANCO A CIASCUNO DEI DISEGNI CHE TROVI QUI SOTTO.

UN PICCOLO AIUTO? TROVI TUTTE LE PAROLE SCRITTE NELLE PAGINE DEL LIBRO, BASTA SCOPARLE E COPIARLE!



.....




.....



.....



.....



.....



.....

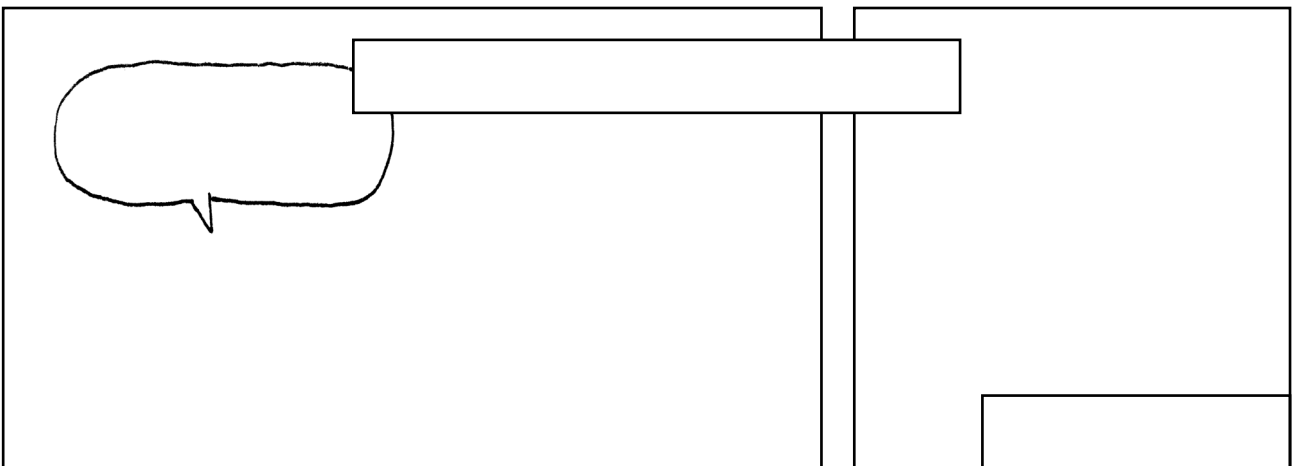
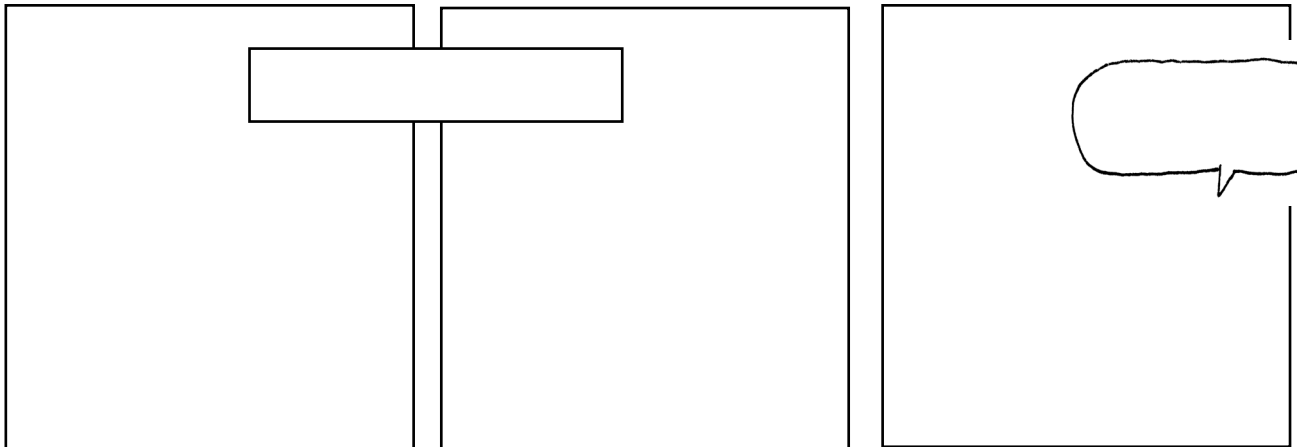
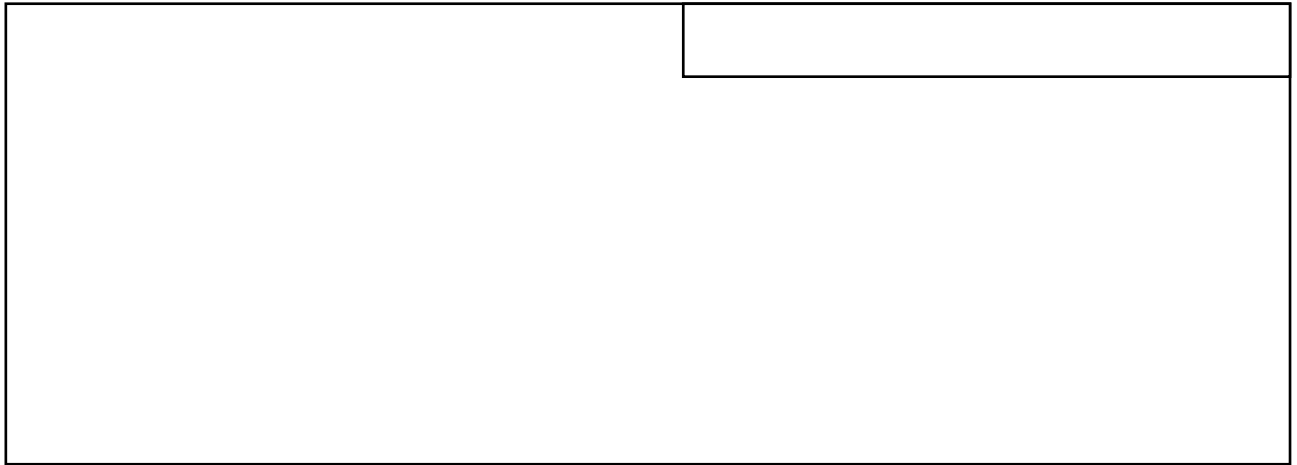

2

IN SOFFITTA, BRIS MOSTRA A NOCCIOLINA LA RACCOLTA DI FUMETTI CHE LEGGEVA DA PICCOLO. TI PIACCONO I FUMETTI? PERCHÉ NON PROVI A INVENTARE UNA STORIA A FUMETTI? È FACILE, E ANCHE DIVERTENTE, SOPRATTUTTO SE LA INVENTERAI INSIEME AI TUOI AMICI O COMPAGNI DI CLASSE. PER PRIMA COSA DEVI DIVIDERE UN FOGLIO BIANCO IN TANTI RIQUADRI IN CUI DISEGNERAI LA TUA STORIA. RICORDATI DI LASCIARE UNO SPAZIO PER I *BALLOON*, OSSIA QUELLE NUVOLETTE DOVE SI SCRIVONO I DIALOGHI (LE COSE CHE I PERSONAGGI SI DICONO), E UNO SPAZIO BIANCO DOVE SCRIVERAI IL TESTO.

SE VUOI, PUOI USARE IL MODELLO CHE TROVI NELLA PROSSIMA PAGINA PER COMINCIARE.



SCRIVO E INVENTO



OSSERVO E RIFLETTO

1

IN QUESTA STORIA BRIS OSPITA LA NIPOTINA PER LE VACANZE. TI È MAI SUCCESSO DI TRASCORRERE UN PERIODO IN UNA CASA CHE NON FOSSE LA TUA? SENZA MAMMA E PAPÀ? PERCHÉ NON RACCONTI LA TUA ESPERIENZA AI TUOI AMICI E COMPAGNI?

.....

.....

.....

.....

.....

.....

.....

.....

.....

.....

.....

.....

.....

.....

.....

.....

.....

.....

.....

.....

.....

.....

2

QUESTO LIBRO SI INTITOLA *TUTTI I TESORI DI BRIS*. SECONDO TE, CHE COS'È UN TESORO? PROVA A PENSARCI E A CONDIVIDERE LE TUE IDEE CON GENITORI E INSEGNANTI, AMICI E COMPAGNI. POTRESTI SCOPRIRE CHE CIASCUNO, QUANDO PENSA A UN TESORO, HA IN MENTE QUALCOSA DI DIVERSO!

.....

.....

.....

.....

.....

.....

.....

.....

.....

.....

.....

.....

.....

.....

.....

.....

.....

.....

.....

.....

.....

.....



©Illustrazione di Julien Roux tratta da *Piccolo pittore*, Superbaba


DISEGNO E CREO

1

BRIS HA UNA SCATOLA PIENA DI RICORDI DA CUI NON VUOLE ASSOLUTAMENTE SEPARARSI. TI PIACEREBBE AVERNE UNA TUTTA TUA, IN CUI CONSERVARE TUTTI I PICCOLI OGGETTI CHE PER TE SONO PREZIOSI? ECCO UN MODO SEMPLICISSIMO PER COSTRUIRE (CON L'AIUTO DI UN ADULTO) LA TUA SCATOLA DEI TESORI!

MATERIALI:


- UNA SCATOLA DA SCARPE O UN'ALTRA SCATOLA DI CARTONE DELLE DIMENSIONI E FORMA CHE PREFERISCI
- PAGINE DI RIVISTE A COLORI
- COLORI A TEMPERA (FACOLTATIVI)
- COLLA E FORBICI DALLA PUNTA ARROTONDATA



PROCEDIMENTO:


RICOPRI DI TEMPERA LA TUA SCATOLA E LASCIALA ASCIUGARE; SE PREFERISCI, PUOI SALTARE QUESTO PASSAGGIO E USARE LA TECNICA DEL COLLAGE PER RICOPRIRE TUTTA LA SCATOLA CON I RITAGLI DI CARTA.

RITAGLIA DALLE PAGINE DELLE RIVISTE TUTTE LE FOTO CHE TI PIACCONO DI PIÙ E TIENILE DA PARTE.



SE HAI USATO LA TEMPERA CONTROLLA CHE SIA BEN ASCIUTTA, POI INCOLLA LE FOTO ALLA TUA SCATOLA. PUOI ANCHE RITAGLIARE DELLE LETTERE PER SCRIVERE IL TUO NOME: SE HAI UN NOME LUNGO, FAI UNA PROVA PRIMA DI INCOLLARE LE LETTERE PER CONTROLLARE CHE CI SIA ABBASTANZA SPAZIO.

FATTO! LA TUA SCATOLA È PRONTA A OSPITARE TUTTI I TUOI TESORI.



DISEGNO E CREO

2 LA SOFFITTA DI BRIS È STRAPIENA DI SCATOLE, SCATOLONI, OGGETTI SPARSI...
USA LO SPAZIO BIANCO CHE TROVI QUI SOTTO PER DISEGNARE LA TUA SOFFITTA
E TUTTO QUELLO CHE TI PIACEREBBE OSPITASSE. ASCIA CORRERE LA FANTASIA
E NON PREOCCUPARTI DEL DISORDINE!

