

## DAGFRID IN CERCA DI COMPAGNIA

Agnès Mathieu-Daudé e Olivier Tallec

«Noi vichinghi abbiamo un sacco di dèi e dee che a loro volta hanno un sacco di animali da compagnia, e ti fanno venir voglia di imitarli...»



### IL LIBRO

Dagfrid sogna di avere compagnia... sotto forma di un cucciolo! Odino, il padre di tutti gli dèi vichinghi, ha due lupi, due corvi e un cavallo a otto zampe. Dagfrid si accontenterebbe di un gatto, se suo fratello Odalrik non fosse allergico, o perfino di una pecora, ma si sospetta che mangerebbe le tende. Che altro inventarsi?

60 pagine – € 8,50  
ISBN 978 88 8362 617 3  
12,5x19 cm  
Traduzione di  
Donata Feroldi

Testo in stampatello  
minuscolo

### PERCHÉ LEGGERLO IN CLASSE?

Per appassionare i bambini alla storia attraverso l'umorismo e l'avventura. Per parlare del desiderio di avere un animale domestico e di famiglia.

**Superbaba**  
è una collana  
**Babalibri**

Il dossier pedagogico suggerisce molte attività per approfondire la lettura, articolate in quattro aree:

 **SCOPRO E IMPARO**

 **SCRIVO E INVENTO**

 **OSSERVO E RIFLETTO**

 **DISEGNO E CREO**

### GLI AUTORI

**Agnès Mathieu-Daudé** (1975) è nata a Montpellier. Dopo gli studi in lettere e storia, si è dedicata alla conservazione del patrimonio artistico e infatti conserva opere da museo e ricordi d'infanzia, grandi passioni e marmellate; tutto ciò che è utile e soprattutto superfluo lei lo trasforma in romanzi per adulti e storie per tutti, illustrati da artisti talentuosi.

**Olivier Tallec** (1970) è nato a Morlaix in Bretagna e vive a Parigi. Dopo aver frequentato la Scuola superiore di arti applicate Duperré e aver viaggiato in Asia, Brasile, Madagascar e Cile, ha lavorato come grafico. Oggi fa l'illustratore per numerose testate giornalistiche e ha già pubblicato più di cinquanta libri per ragazzi.

Tutte le illustrazioni, se non diversamente specificato, sono tratte da:  
Agnès Mathieu-Daudé e Olivier Tallec, *Dagfrid. In cerca di compagnia*, Babalibri

# SCOPRO E IMPARO

1

Brava Dagfrid che non si è persa d'animo e alla fine ha trovato un animale da compagnia che fa al caso suo! Certo che la chiocciola o lumaca di terra, per quanto carina, è un animale ben strano. Tanto per cominciare striscia, ha un guscio sul dorso e quattro antenne sul capo...


E poi? Perché insieme ai tuoi compagni non provi a raccogliere quante più informazioni possibili su questo straordinario animale?




2

In questo libro abbiamo scoperto che Odino, padre di tutti gli dèi vichinghi, è accompagnato da un cavallo a otto zampe, due lupi e due corvi; il carro di Thor è trainato da due capre, mentre quello di Freyja da due gatti.

Gli animali hanno un ruolo molto importante anche nelle mitologie di altri popoli, ad esempio in quella greca. Qui sotto puoi scoprire alcune divinità greche e i loro animali-simbolo. Li riconosci tutti? Scrivi i loro nomi sotto il disegno corrispondente!




L'animale simbolo di **Artemide**, dea della caccia e della foresta, è il \_\_\_\_\_



**Poseidone**, dio del mare, ha come animali sacri il toro, il cavallo e il \_\_\_\_\_



L' \_\_\_\_\_ è l'animale sacro e la messaggera di **Zeus**, re degli dei dell'Olimpo. Per questo spesso è raffigurata con dei fulmini tra gli artigli!



**Era**, regina degli dèi e dea del matrimonio, è simboleggiata dal \_\_\_\_\_

# SCRIVO E INVENTO

1

A pagina 45 di *Dagfrid in cerca di compagnia*, si parla di mangiare le lumache. Ti sembra il piatto più strambo del mondo? Eppure... Le lumache si mangiano in Italia e anche in Francia, dove sono considerate una vera prelibatezza.

Perché non provi a scrivere la ricetta di un piatto strambo e all'apparenza... poco appetitoso? Può essere strana ma vera (come le escargot alla bourguignonne) oppure completamente inventata. Poi leggila ad alta voce ad amici e compagni e vedi l'effetto che fa!

*Ingredienti:* .....

.....

*Procedimento:* .....

.....

.....

.....

2

Forse hai notato che questa storia (come tutte le avventure di Dagfrid) è scritta in prima persona. Che cosa vuol dire? Vuol dire che la storia è narrata direttamente dal o dalla protagonista (in questo caso, da Dagfrid) come se la stesse raccontando di persona ai lettori. Un po' come quando si scrive sul proprio diario.

Che ne dici di scrivere anche tu una storia in prima persona? Potrebbe iniziare così:

*Oggi mi è successa una cosa davvero incredibile...* .....

.....

.....

.....

.....

.....

.....

# OSSERVO E RIFLETTO

1

Quante volte abbiamo sentito dire che gli animali non sono dei giocattoli? Niente di più vero: gli animali da compagnia sono esseri viventi che danno tante soddisfazioni e affetto ma richiedono anche un sacco di impegno. Tu ne vorresti uno? E sei sicuro che sapresti occupartene? Scoprilò con questo test!

**1.** Stai leggendo un libro bellissimo (per esempio le avventure di Dagfrid) ma è arrivato il momento di portare il tuo cane a fare la passeggiata pomeridiana. Perdipiù piove a dirotto! Tu...

- a) Supplichi la tua mamma di farlo al posto tuo.
- b) Non c'è problema! Afferri ombrello e guinzaglio ed esci con il tuo amico a quattro zampe.
- c) Caspita! Ti era completamente uscito di mente!

**2.** Ti piacerebbe tanto avere un gatto... ma va spazzolato spessissimo Tu...

- a) Che problema c'è? Al papà non dispiacerà certo occuparsene.
- b) Lo sapevi già! Prima di chiedere ai tuoi genitori il permesso di avere un gatto hai raccolto tutte le informazioni del caso.
- c) Ah, no! Tu non ti pettini mai, figuriamoci spazzolare un gatto!

**3.** Un cavallo ha bisogno di...

- a) Acqua, biada e una carota ogni tanto.
- b) Innanzitutto deve muoversi tutti i giorni, e poi gli vanno controllati sempre i piedi e gli zoccoli, va strigliato, accudito e trattato con amore e attenzione.
- c) Ma nei maneggi non ci sono delle persone che se ne occupano?

Ora gira il foglio e leggi il risultato!



Maggioranza di risposte a. Potrebbe non essere ancora il momento per una responsabilità così grande. Per adesso comincia a raccogliere tutte le informazioni sull'animale da compagnia che ti piacerebbe avere.

Maggioranza di risposte b. È il momento giusto per avere un animale da compagnia!

Maggioranza di risposte c. Per il momento è meglio che quello di un animale da compagnia resti un desiderio.

# OSSERVO E RIFLETTO

## 2

All'inizio di questa storia, Dagfrid vorrebbe avere un gatto. Osserva queste foto e prova a unire con una freccia la razza del gatto alla foto corrispondente.

BIRMANO

SIAMESE

SPHYNX

PERSIANO


CERTOSINO



E non è finita! Le razze di gatto sono molte di più. Perché insieme ai tuoi compagni non provate a cercarne delle altre e a scegliere ciascuno la sua preferita? Potreste fare delle scoperte davvero sorprendenti!

1

Al contrario di Dagfrid, le lumache sono golosissime d'insalata. E tu? Perché non provi a coltivare la tua insalata? Non serve avere un orto, basta un terrazzo o il davanzale della finestra per realizzare il tuo orto urbano. Naturalmente più spazio hai a disposizione, più cose potrai coltivare. Pomodori, zucchine, ravanelli... anche dolcissime fragole. Tutte senza pesticidi e a chilometro... sottozero! Tutto quello che serve è un po' di spazio e un calendario della semina, per scoprire qual è il momento migliore per seminare. Naturalmente, il cortile della scuola potrebbe essere lo spazio perfetto per condividere questa esperienza con i compagni e le compagne. Ecco come fare!



1. Trova un posticino sul balcone o una finestra esposti al sole fin dal mattino.
2. Procurati una o più cassette, ne esistono di fatte appositamente per gli orti urbani. Più sono alte e più sono comode per lavorare, così non dovrai piegare troppo la schiena. Se invece hai a disposizione solo un davanzale, prendi bene le misure e chiedi consiglio a un rivenditore specializzato su qual è la soluzione più adatta.
3. Il drenaggio è molto importante per evitare che l'acqua ristagni facendo marcire le radici. Sistema uno strato di ghiaia sul fondo lasciando liberi (almeno in parte) i buchini sul fondo delle cassette, così che l'acqua possa fuoriuscire.
4. Metti la terra mescolata a del terriccio per la coltivazione di ortaggi e rimesta bene per arieggiare.
5. Pianta i tuoi semi. Se hai scelto di piantare delle piantine, prima crea un buco con un bastoncino o una matita. Copri di terra e compatta con cura.

6. Innaffia seguendo le istruzioni che hai trovato sulla bustina di semi, senza esagerare.

7. Stai molto attento che le tue piantine non vengano assalite dai parassiti. Se succede, informati su quali metodi non chimici puoi usare (a volte il sistema migliore è eliminarli con le mani e molta delicatezza).

8. Segui con amore la crescita delle tue piantine e, quando saranno pronte e mature... buon appetito!



# DISEGNO E CREO

## 2

Sai che puoi costruire una lumaca da compagnia... di carta? È facilissimo, e potrà stare con te anche quando leggi una storia (come segnalibro) o a tavola (come segnaposto, meglio ancora se ne costruisci un'intera famiglia!). Segui i passaggi qui sotto:

### MATERIALI:

- cartoncini di due colori diversi
- due oggetti tondi di misure leggermente diverse (es. tazza, barattolo)
- pennarelli e pastelli
- forbici dalla punta arrotondata e colla stick




### PROCEDIMENTO:

1. Ritaglia nei cartoncini queste forme:

- **colore uno**: cerchio più grande (per il corpo della lumaca, diametro di circa 10 cm) e due rettangolini stretti e sottili (per le antenne)
  - **colore due**: cerchio leggermente più piccolo di quello ritagliato per il corpo (per il guscio) e due cerchi molto piccoli (per gli occhi)
- Per ritagliare i cerchi grandi puoi aiutarti con un bicchiere o un barattolo!

1.



2. È il momento di rifinire tutte le parti.

Piega a metà il cerchio più grande (**colore uno**): in questo modo la tua lumaca starà in equilibrio (e potrai anche farla dondolare!).

Disegna poi una spirale sul cerchio del **colore due**. Disegna due puntini neri in mezzo ai cerchietti che saranno gli occhi, poi attaccali in cima alle antenne.

2.



3. Ora puoi assemblare le varie parti con la colla. Attacca il guscio e le antenne al corpo (le antenne vanno incollate sulla parte posteriore del cartoncino).

3.



La tua lumachina di carta è pronta!